
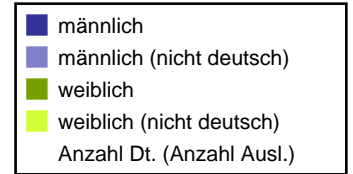


Alterspyramide

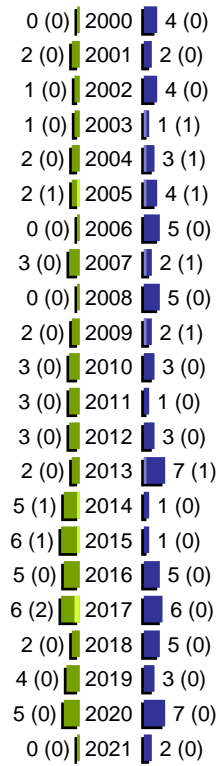
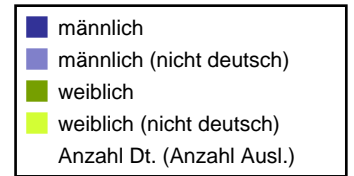
Stadt Peine - Gebiet: 151-01-Simonstiftung

Geburtsjahrgänge 1944 bis 1999 (Stichtag: 09.12.2021)



Alterspyramide

Stadt Peine - Gebiet: 151-01-Simonstiftung
 Geburtsjahrgänge 2000 bis 2021 (Stichtag: 09.12.2021)



Alterspyramide

Stadt Peine - Gebiet: 151-01-Simonstiftung

Geburtsjahrgänge 1944 bis 2021 (Stichtag: 09.12.2021)

Summe Deutsche weiblich / männlich (gesamt): 145 / 172 (317)

Summe Ausländer weiblich / männlich (gesamt): 22 / 27 (49)

Einwohner gesamt weiblich / männlich (gesamt): 167 / 199 (366)